

# CARNE AVIAR

# JULIO 2024

## Faena (miles de cabezas)

66.637 426.143 ▼ -0,7 %  
Jul 2024 Ene-Jul 2024 Var. interanual  
Ene-Jul 2024 vs 2023

## Producción (miles de tn)

212 1.320 ▲ 0,8 %  
Jul 2024 Ene-Jul 2024 Var. interanual  
Ene-Jul 2024 vs 2023

## Consumo Per Cápita – Promedio Móvil (kg/hab/año)

45,32 ▼ -1,3 %  
Jul 2024 Var. interanual  
Ene-Jul 2024 vs 2023

## Exportaciones (miles de tn)

13,92 106,68 ▲ 20,3 %  
Jul 2024 Ene-Jul 2024 Var. interanual  
Ene-Jul 2024 vs 2023

## Exportaciones (miles U\$ FOB)

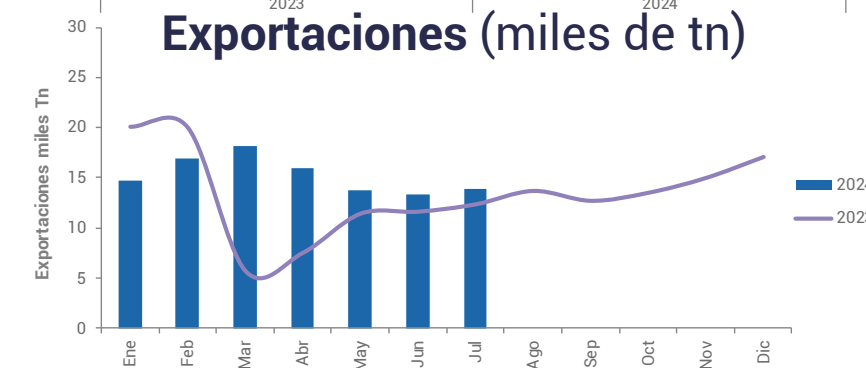
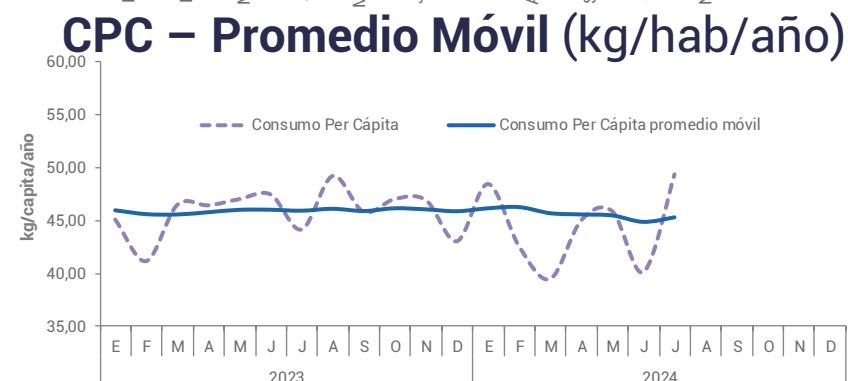
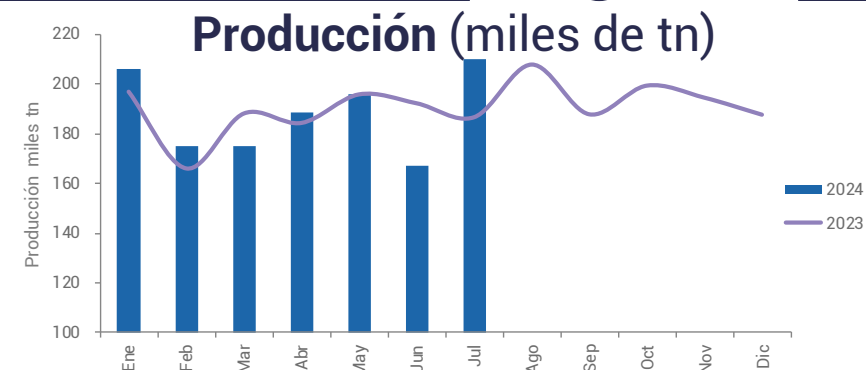
18.580 127.129 ▲ 16,8 %  
Jul 2024 Ene-Jul 2024 Var. interanual  
Ene-Jul 2024 vs 2023

## Importaciones (miles de tn)

0,58 3,28 ▼ -13,3 %  
Jul 2024 Ene-Jul 2024 Var. interanual  
Ene-Jul 2024 vs 2023

## Importaciones (miles U\$ CIF)

1.078 5.121 ▼ -50,9 %  
Jul 2024 Ene-Jul 2024 Var. interanual  
Ene-Jul 2024 vs 2023



Fuente: elaborado en base a datos de SENASA, INDEC y SSPAyF  
Datos preliminares

Subsecretaría de Producción Agropecuaria y Forestal



Ministerio  
de Economía  
República Argentina

Secretaría  
de Bioeconomía

[METODOLOGIA DE CALCULO](#)